



La Mission Locale du Val de Lorraine vous accompagne sur le recrutement et l'embauche

POUR UN PARTENARIAT RAPPROCHÉ

Les chargés de relation entreprise sont vos interlocuteurs pour les besoins de votre entreprise !



Site Pont-à-Mousson :








8 rue de la Poterne
54700 PONT-A-MOUSSON

› 03 83 81 47 32

Site Pompey :

112 rue des 4 éléments
54340 POMPEY

› 03 83 24 30 72



VOTRE INTERLOCUTEUR DE LA MISSION LOCALE

Pour que les jeunes aujourd'hui deviennent vos salariés demain

LA MISSION LOCALE DU VAL DE LORRAINE

Proximité - Développement - Partenariat

La Mission Locale du Val de Lorraine se veut être au plus proche du public : elle accueille sur les sites de PONT-À-MOUS-SON et POMPEY ainsi que sur 8 permanences couvrant le territoire.

Acteur de la politique de l'emploi, elle contribue à la mise en place des mesures nationales et régionales, et se veut être un partenaire local de proximité pour le développement de réponses adaptées.

Concrètement, elle accompagne les jeunes de manière soutenue pour la construction d'un projet professionnel, la mise en place d'un plan de formation, la recherche emploi, ainsi que le travail sur les éléments déterminants dans l'accès à l'emploi : la mobilité, la santé, le logement, le budget, ...

La mission locale, c'est un outil expert pour la jeunesse répondant aux besoins d'insertion sociale, d'insertion professionnelle par la formation et l'accès à l'emploi.

LE PUBLIC ACCOMPAGNÉ

Accueil - Accompagnement - Orientation

Plus de 2000 jeunes du territoire val de lorraine sont accompagnés par la Mission Locale

Ce public est de tout niveau : sans qualification, titulaire de CAP, Baccalauréat, niveau supérieur Bac + II...

Il est issu de tous secteurs professionnels : logistique, industrie, bâtiment, tertiaire, aide à la personne, restauration, métiers de bouche, artisanat, numérique ...

Un travail de diagnostic fait suite à un travail d'orientation permettant la montée en compétences et l'employabilité.

CE QUE LA MISSION LOCALE PEUT VOUS APPORTER

La mission locale vous propose une **aide au recrutement** (ciblage profil, définition du poste, présentation de CV, mise en place d'information collective présentation des offres ...)

Elle vous informe des dispositifs d'**aide à l'embauche** en cours et évalue avec vous les plus appropriées

Elle apporte un **accompagnement du jeune dans l'emploi et adaptation au poste de travail** (suivi prise de poste, aide à la mobilité, médiation, montée en compétences avant prise de poste par la formation professionnelle...)

La cellule de placement

Financée par le Fonds Social Européen, c'est une opération d'accompagnement soutenu, effectué par un conseiller de la mission locale auprès de jeunes en recherche emploi.

Elle permet de guider les démarches, de favoriser la montée en compétences par la formation professionnelle, de préparer à l'accès à l'emploi et à l'autonomie.

CE QUE VOUS POUVEZ APPORTER AUX JEUNES

LA VISITE ENTREPRISE

En ouvrant les portes de votre entreprise pour une visite, vous leur permettez de découvrir ou mieux connaître votre entreprise et les métiers, les techniques professionnelles, les espaces professionnels, les matières...

LA VALIDATION D'UN PROJET PROFESSIONNEL

En leur proposant une immersion de plusieurs jours, vous leur donnez la possibilité de tester leurs capacités professionnelles et personnelles d'intégrer un poste et une entreprise

LA CULTURE ENTREPRISE

En apportant votre témoignage sur les attentes d'un candidat en recrutement, sur les attentes d'un salarié dans votre entreprise, vous leur apprenez les concepts de la culture entreprise.

LE RECRUTEMENT

En étudiant leur profil, vous leur donnez la possibilité d'entrer dans votre entreprise et d'en devenir salarié

